



Édition
2022

Aménager & Décorer

ARDOISE / PAILLAGE
PIERRE NATURELLE
DALLAGE / PAREMENT
GALETS / BOIS
GABION / DECO
CLÔTURE / TERRASSE

VENTE AUX PROFESSIONNELS ET AUX PARTICULIERS

PICAUT

NÉGOCE EN MATÉRIAUX D'AMÉNAGEMENT EXTÉRIEUR

Il y a plus de 70 ans, Félicien PICAUT, après avoir travaillé en transport avec cheval et charrette pour déblayer les décombres de LORIENT à la fin de la guerre, transportait en camion, du sable de Loire pour approvisionner les maçons locaux.



Tout au long de leur carrière, Félicien et ensuite Alain ont livré les maçons, les carreleurs pour leurs chapes ainsi que les particuliers en matériaux techniques ou décoratifs de carrières locales et régionales.

C'est en 2015 que Lucie et moi avons voulu élargir la gamme d'aménagement extérieur et surtout ouvrir une plateforme où il serait simple de s'approvisionner et possible de prendre de petites quantités mais aussi de mettre en place une logistique de livraison qui permette de livrer n'importe quelle quantité dans des délais courts.

Aujourd'hui, nous sommes heureux de vous proposer une palette complète de fournitures pour l'aménagement extérieur, qui va du granulats au dallage de pierre naturelle et pavés divers et variés en passant par la clôture, le gazon synthétique, le grès cérame et beaucoup d'autres produits.

Nous mettons un point d'honneur à sélectionner nos fournisseurs selon leur éthique et leurs valeurs, en retenant au maximum des fournisseurs français. Nous travaillons ensemble pour vous faire profiter des meilleurs prix du marché.

Vous pouvez également compter sur une équipe dynamique qui saura être à votre écoute et à votre service.

Francois et Lucie PICAUT



SOMMAIRE

- Les **matériaux techniques** p. 3
- Les **gravillons et paillage décoratif** p. 7
- Les **galets** p. 16
- Les **densités**..... p. 24
- Les **gabions**..... p. 25
- Les **pierres naturelles**..... p. 31
- Le **grès cérame** p. 48
- Le **bois** p. 55
- La touche **déco** p. 64
- Les **clôtures**..... p. 77
- Les **fournitures** p. 81
- Les **services** p. 85

LÉGENDE



Bigbag



Sac
25 kg



Sac
20 kg



Filet
20 kg



Vrac

LES **MATERIAUX** TECHNIQUES

- LES SABLES
- TERREAU & TERRE
- LES MATÉRIAUX DE CARRIÈRES



Sable pétanque




LES SABLES



SABLE MAÇONNERIE

GRANULOMÉTRIE : 0/4

Maçonnerie
Existe en roulé-lavé
et en concassé



SABLE PÉTANQUE

GRANULOMÉTRIE : 0/4

Sable qui se compacte
facilement. Idéal pour
terrain de pétanque



SABLE DE TRANCHÉE

GRANULOMÉTRIE : 0/4


Pour les réseaux



PRÉ-MÉLANGE BÉTON

GRANULOMÉTRIE : 0/10

Mélange de sable et de
gravillons pour la
maçonnerie



SABLE FIN

GRANULOMÉTRIE : 0/2

Idéal pour aires de jeux
enfants, enduit



SABLE FILTRANT

GRANULOMÉTRIE : 0/6

Assainissement



TERRES & TERREAU



TERRE VÉGÉTALE

Possibilité de faire un mélange de terre végétale avec un % de sable

Sur demande



TERREAU AMENDÉ

Rechargement de jardin en terre et plantations

Enrichi à 30% de Compost Vert



LES MATÉRIAUX DE CARRIÈRE



10/20 LAVÉE

GRANULOMÉTRIE : 10/20 existe en 20/40

Assainissement et drainage



20/40 NON LAVÉE

GRANULOMÉTRIE : 20/40 existe en 10/14

Idéal pour assainissement et hérisson



2/4 DÉCLASSÉ

GRANULOMÉTRIE : 2/4

Assainissement et drainage



0/150 BOURGEREL

GRANULOMÉTRIE : 0/150

Empierrement de couche de forme



GNT A 0/20

GRANULOMÉTRIE : 0/20 secondaire

Couche de finition d'empierrement de cour ou d'allée



LIVRAISON :

Possibilité de livraison par camion complet de matériaux de carrières : 0/150, 0/80, 40/80, etc...

LES GRAVILLONS ET PAILLAGE DECORATIF

- LES GRAVILLONS
- LES ARDOISES
- LES MARBRES
- LA RÉSINE



GRAVILLONS & PAILLAGES



POUZZOLANE

GRANULOMÉTRIE :
existe en 4/7 - 7/15 -
15/40 - 40/80

Paillage de décoration
Roche volcanique.

Existe en rouge et en
noire sur demande



BRIQUE PILÉE

GRANULOMÉTRIE :
10/30

Paillage de décoration
Pour parterre de fleurs



GRAVILLON ROUGE

GRANULOMÉTRIE :
4/10 - 10/14

Aménagements de cours
Paillage de décoration
Concassé



GRAVILLON SEMI-ROULÉ PAILLE

GRANULOMÉTRIE :
4/10 - 10/16

Aménagements de cours
Paillage de décoration
Gravillon roulé lavé
Nuancé de couleurs :
jaune, ocre, beige



GRAVILLON GRIS

GRANULOMÉTRIE : 10/14

Aménagements de cours
Paillage de décoration
Gravillon granit gris
concassé



GRAVILLONS & PAILLAGES



GRAVILLON NOIR

GRANULOMÉTRIE : 6/10

Aménagements de cours, parking, allée...
Paillage de décoration
Parterre de fleurs
Concassé.



GRAVILLON BLANC

GRANULOMÉTRIE : 8/10

Aménagements de cours
Paillage de décoration;
Concassé.



GRAVILLON GRÈS PANACHÉ

GRANULOMÉTRIE : 6/10

Aménagements de cours
Paillage de décoration

Gravillon de couleur grise avec nuance de bleu et rose.



GRAVILLON JAUNE

GRANULOMÉTRIE : 6/10

Aménagements de cours, parking, allée...
Concassé.



GRAVILLON WASSILY

GRANULOMÉTRIE : 6/10

Aménagements de cours, de parking, allée...
Gravillons de couleur rose violine
Concassé



*Copeaux de fleur de bois naturel
copeaux de fleur de bois rouge*

Gravillon roulé paille



PANDA

GRANULOMÉTRIE : 5/15

Aménagement des allées ou parterre de fleurs
Mélange de marbre et basalte concassé



GRAVILLON BEIGE

GRANULOMÉTRIE : 6/10 - 20/40

Aménagements de cours, parking, allée...
Gravillon granit beige concassé



GRAVILLONS & PAILLAGES



MINI GALET CRÈME

GRANULOMÉTRIE :
4/14 - 8/20
Aménagements de cours
Paillage de décoration...
Gravillon roulé couleur
beige.



GALET PLAYA

Paillage de décoration
Galet et mélange
coquillages



GRAVILLON SEMI ROULÉ CARAMEL

GRANULOMÉTRIE :
4/8 - 8/16

Paillage de décoration
Galet et mélange
coquillages



GALET BLANC/GRIS

GRANULOMÉTRIE : 8/16
Aménagements de cours
Paillage de décoration...
Gravillon roulé blanc et
gris.



GALET BLANC/GRIS SUP.22

SUP.22

GRANULOMÉTRIE :
Supérieure à 22
Paillage de décoration



LES ARDOISES



ARDOISE NOIRE

GRANULOMÉTRIE :
12/50 - 40/70 - 80/150
Paillage de décoration
Ardoise noire



ARDOISE GRISE

GRANULOMÉTRIE : 30/60
Paillage de décoration
Ardoise grise



ARDOISE NOIRE ANGEVINE


GRANULOMÉTRIE :
40/70
Paillage de décoration
ardoise oxydée



ARDOISE ROULÉE

GRANULOMÉTRIE :
30/60

Paillage de décoration
Parterre de fleurs
Ardoise noire roulée



BLOCS ARDOISE

Différentes tailles et
différentes formes.
Décoration
Blocs ardoise



ARDOISE DORÉE

GRANULOMÉTRIE :
20/50
Paillage de massifs
ardoise noire avec
reflets dorés



LES MARBRES



MARBRE BLANC ROSE CONCASSÉ

GRANULOMÉTRIE : 5/15

Recouvrement des allées
et des parterres.

Marbre concassé effet
bicolore : blanc rose



MARBRE MULTICOLORE CONCASSÉ

GRANULOMÉTRIE : 8/12

Aménagement des allées ou
des parterres de fleurs



MARBRE BLANC CONCASSÉ

GRANULOMÉTRIE :
8/12 - 12/18
20/40 - 40/60 - 60/120

Décoration pour cour
Paillage de décoration



MARBRE GRIS PERLE CONCASSÉ

GRANULOMÉTRIE : 8/12

Aménagement de jardin
Décoration de parterre,
cour, allée...



MARBRE JAUNE CONCASSÉ

GRANULOMÉTRIE : 12/20
Recouvrement des allées
et des parterres.



MARBRE TROPICAL CONCASSÉ

GRANULOMÉTRIE :
8/12

Recouvrement des
parterres, des allées.
Paillage de décoration
Existe en roulé



MARBRE ROUGE IVOIRE CONCASSÉ

GRANULOMÉTRIE :
30/60

Paillage de décoration.



MARBRE ABRICOT CONCASSÉ

GRANULOMÉTRIE : 8/12
Recouvrement des allées
et des parterres.



MARBRE MARFIL CONCASSÉ

GRANULOMÉTRIE :
40/60

Recouvrement des
parterres, paillage de
décoration



MARBRE ROUGE CONCASSÉ

GRANULOMÉTRIE :
8/12 - 80/120

Remplir vos gabions
Décoration pour parterre
de fleurs.



MATÉRIAU : Gravillon de marbre spécial résine lavé séché
Existe dans d'autres couleurs : vert, noir, jaune...

**GRANULOMÉTRIE
POUR CONCASSÉ**
1/3 et 3/6

**GRANULOMÉTRIE
POUR ROULÉS**
2/5 et 4/8

CONDITIONNEMENT :
 25_{kg}



MARBRE ROSE



MARBRE BLANC



**MARBRE BLANC
MOUCHETÉ**



MARBRE GRIS



MARBRE ROUGE



MARBRE ABRICOT

LES GALETS

■ LES MARBRES ROULES

■ LES AUTRES GALETS

■ LE VERRE

GRANIDECO

GRANIDECO est un revêtement décoratif à base de résines hybrides additionnées d'agrégats concassés naturels, calibrés et dépoussiérés. Sa conception unique autorise une application tout au long de l'année.

GRANIDECO peut en effet être appliqué dès 0° et ne craint pas l'humidité relative dans l'air. Le support cependant devra être parfaitement sec. Il n'est pas sensible à la pluie 2 heures après son application. GRANIDECO est une réponse environnementale pour ce type de revêtement car il ne contient aucun produits C.M.R. et est une garantie sans Bisphénol A.

GRANIDECO est la solution idéale afin de lutter contre l'imperméabilisation des sols, il permet de répondre à la gestion des eaux pluviales et de surface, conformément aux recommandations de la commission européenne.




LES MARBRES ROULÉS



GALET MARBRE ROULÉ BLANC

GRANULOMÉTRIE :
8/12 - 12/20 - 20/40,
40/60 - 60/120 - 100/150
150/300

Décoration de jardin,
terrasse
Existe aussi en concassé.



GALET MARBRE ROULÉ GRIS CLAIR

GRANULOMÉTRIE :
12/20 - 20/40 - 40/60,
60/100 - 100/150 - 150/300

Décoration de jardin,
parterre

Existe aussi en concassé.



GALET MARBRE ROULÉ NOIR

GRANULOMÉTRIE :
8/12 - 12/20 - 20/40,
60/100 - 100/150 - 150/300

Décoration de parterre et
de jardin

Existe aussi en concassé.



GALET MARBRE ROULÉ ROUGE

GRANULOMÉTRIE :
20/40 - 60/100

Décoration de parterre



GALET MARBRE ROULÉ VERT

GRANULOMÉTRIE :
40/60 - 100/150

Paillage de décoration



GALET MARBRE ROULÉ ROSSO

GRANULOMÉTRIE :
40/60

Paillage de décoration



*Galets marbre
roulé blanc*




GALET MARBRE ROULÉ BLANC ROSE

GRANULOMÉTRIE :
6/10 - 15/25 - 25/50,
40/60 - 50/100 - 100/150
150/300

Décoration de parterre et
de jardin

Existe aussi en concassé.



GALET MARQUINA NOIR ET BLANC

GRANULOMÉTRIE :
40/60 - 200/300

Paillage de massifs et
effet décoratif



GALET BLACK ANGEL OU BLACK ANGEL ALLONGÉ

GRANULOMÉTRIE :
40/60 - 200/300 -
150/300 allongé

Paillage de massifs et
effet décoratif



GALET MARBRE ROUGE TRAVERTINO

GRANULOMÉTRIE :
100/150

Décoration de massifs,
gabion.



LES MARBRES ROULÉS



GALET MARBRE MULTICOLORE

GRANULOMÉTRIE :
12/20- 20/40

Aménagement des allées ou des parterres de fleurs;
Mélange de couleurs



GALET MARBRE JAUNE

GRANULOMÉTRIE :
12/20 - 60/120

Recouvrement des allées et des parterres



GALET MARBRE TROPICAL

GRANULOMÉTRIE :
12/20

Aménagement des allées ou des parterres de fleurs. Mélange de couleurs.



GALET MARBRE ABRICOT

GRANULOMÉTRIE : 12/20
Recouvrement des allées et des parterres



GALET MARBRE TRIO ZEN

GRANULOMÉTRIE : 12/20, 20/40 - 60/100

Mélange de 3 couleurs : noir, gris, blanc
Décoration de parterre



LES AUTRES GALETS



GALET RIO

GRANULOMÉTRIE :
25/50 - 50/100

Décoration de parterre, paillage, rocaïlle



GALET ZEN

GRANULOMÉTRIE :
30/60 - 60/120 - 120/200

Décoration de parterre
Aménagement de bassin aquatique
Galet plat différentes couleurs



GALET DE RIVIÈRES

GRANULOMÉTRIE :
20/40 - 50/150 - 200/400 supérieur à 400

Paillage de décoration
Aménagement de bassin, de rivières et parterre de fleurs...



GALET DE MER

GRANULOMÉTRIE :
80/120

Décoration de parterre
Galet à gabion



GALET VEINÉ VERT

GRANULOMÉTRIE :
60/100 - 100/200 - 200/400

Décoration de parterre
Galet à gabion existe en rose et vert et en violet



GALET ANGELSTONE

GRANULOMÉTRIE :
60/100 - 100/200

Décoration de parterre,
Galet à gabions



Galet Zen

LES AUTRES GALETS



GALET GRANIT

GRANULOMÉTRIE :
40/60 - 100/200 -
200/400

Pour vos parterres de
fleurs



GALET DE PORTO

GRANULOMÉTRIE :
60/120 - 120/200

Décoration de parterre
Galet naturellement rond
et lisse, couleur «craie»



ROCHE PERCÉE

GRANULOMÉTRIE :
150/400

Décoration de parterre



GALET MOUCHETÉ GRIS

GRANULOMÉTRIE :
40/60

Décoration de parterre
Galets Granit Moucheté



GALET RAINBOW

GRANULOMÉTRIE :
60/100

Décoration intérieure ou
extérieure.
Galets gélif. Différentes
nuances de couleurs.



GALET BASALTE NOIR

GRANULOMÉTRIE :
8/15 - 15/30
30/60 - 120/200


Paillage de décoration



GALET ONYX

GRANULOMÉTRIE :
40/60 - 40/100 - 200/300

Paillage de massifs
et effet décoratif



GALET POLIS

GRANULOMÉTRIE : 30/50

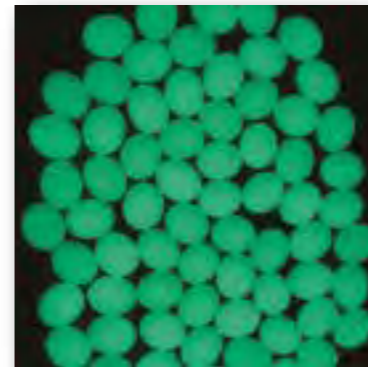
Décoration de parterre et
décoration intérieure ou
extérieure
Sac de 20 kg



MICA VIOLET

GRANULOMÉTRIE :
Existe en 20/30

Paillage de décoration
Galet couleur violet
étincelant



GALET PHOSPHORESCENT

Décoration de parterre
Chemin lumineux,
interphone
Existe en fragments
phosphorescents (au kg)
SUR COMMANDE.





GALETS DE VERRE TRANSPARENT

GRANULOMÉTRIE :
40 mm de diamètre

Décoration intérieure ou
extérieure.



PAILLAGE DE VERRE

GRANULOMÉTRIE : 5/10
Gravillons concassés de
verre coloré

Parsemer sur une cour ou
une allée, idéal pour les
aquarium

Existe en orange, ciel,
turquoise bleu, vert, ambre
et miroir

En sac de 5 kg



MIROIR BRISÉ

Gravillons concassés de
miroir (non coupant)

Parsemer sur une cour
ou une allée, idéal pour
les aquarium
Réfléchissant

En sac de 5 kg



BLOC DE VERRE

GRANULOMÉTRIE :
70/120

Décoration intérieure ou
extérieure, convient dans
les gabions
Existe en transparent



BLOC DE VERRE TURQUOISE

GRANULOMÉTRIE :
70/120 - 100/200

Décoration
intérieure ou
extérieure.
convient dans les
gabions



CORRESPONDANCE POIDS*

SABLE	GRAVILLON	POUZZOLANE	ARDOISE	GALET	BRIQUE
de 1.6 à 1.8 t.	env. 1.5 t.	de 0,9 à 1,1 t.	env. 1.4 t	env. 1.5 t.	env. 1,1 t

COUVERTURE AU SOL*

	3 cm	4 cm	5 cm
25 kg	0.5 m ²	0.4 m ²	0.3 m ²
500 kg	11 m ²	8/9 m ²	6/7 m ²
1 m ³	33 m ²	25 m ²	20 m ²

*Chiffres donnés à titre indicatif pour du gravillon (densité 1.5 tonnes)
Pour plus d'informations, merci de nous consulter.

Produits LITHOFIN



Lithofin ALLEX concentré 1L : Pour nettoyer (tout support)

Lithofin PROTECTION W 1Litre/ 5Litres
Hydrofuge sans odeur

Lithofin MN MULTI- NETTOYANT 1 L
Elimine graisses + salissures SANS solvant

Lithofin MN NETTOYANT EXTERIEUR 1 L :
Pour redonner de la clarté Pierre naturelle / béton

Lithofin MN CARE KIT COMPACT : Flexstop W
(0,25)+MN Easyclean (0,5)+Oil-ex(1dose)
FLEXSTOP W (0,25) + MN EASYCLAEN (0,5) +
OIL-EX (1 dose) : Nettoyer et protéger

Lithofin OIL-EX 250 ML : Elimine les tâches de graisse

Lithofin FLECKSTOP W 1Litre/ 5Litres :
Oléofuge Sans solvant

Lithofin MN ENLEVE CIMENT 1 L : Elimine lait de ciment,
salissures et rouille - **Acide** : Pas sur le marbre poli

Lithofin MN POLISH 1 L : Pour redonner de la brillance

Lithofin KF - KIT D'ENTRETIEN CERAMIQUE : 1 spray
500ml de lithofin Clear-Top + 1 spray 250ml de
Lithofin KF Hy-Clean

Lithofin ROUILLE-NET 500ML : Elimine les tâches de rouille

LES GABIONS*

- DIFFERENTS GABIONS
- PIERRES A GABIONS

**sur mesure possible, sur commande pour certaines dimensions*



Gabion mobilier de jardin

LES GABIONS



GABION À GRAVILLONS

SUGGESTION D'UTILISATION :

Une famille de gabions à maille fine pour gravillons qui permet de réaliser des effets de brise vue ou aménagement paysager avec des cages de seulement 4 cm de profondeur !

PRÉSENTATION :

Différentes tailles possibles à partir de 4 cm d'épaisseur.

Maille 1x1

GABION MAILLE 5X5

SUGGESTION D'UTILISATION :

Ensemble de gabions grandes tailles pour réaliser des aménagements paysagers

PRÉSENTATION :

Fil de 4.5mm, de 1m à 2m de long et 50cm de haut, différentes profondeurs. Ces gabions peuvent se superposer (selon les conditions environnementales).

Vendu en kit, fermé avec agrafes.



LES GABIONS



GABION MAILLE 5X10

SUGGESTION D'UTILISATION :

En décoration, brise-vue, brise-vent ou encore soutènement

PRÉSENTATION :

en kit, avec agrafes ou spirales, différentes tailles possibles en fil de 4.5mm. Ces gabions peuvent se superposer.



GABION CLÔTURE

SUGGESTION D'UTILISATION :

en décoration ou brise-vue

PRÉSENTATION :

Profils alu, dessus grille ou plaque alu. De 40 cm à 190 cm de haut, 201 cm de long et 16.5cm d'épaisseur. Maille 5x5, fixation par ancrage au sol, vendu en kit.



GABION JARDINIÈRE

SUGGESTION D'UTILISATION :

Différentes formes (carré, rond, conique, trapèze) et finitions possibles, différentes tailles



GABION BARBECUE

SUGGESTION D'UTILISATION :

à monter et remplir, au gaz ou au bois, avec ou sans compartiment de rangement, différents accessoires possibles.

GABION MOBILIER DE JARDIN

SUGGESTION D'UTILISATION :

Bancs, tables, salons, boîte aux lettres ou encore pergolas en gabions.

Nombreux modèles possibles



LES PIERRES À GABIONS



PIERRE CASSÉE NOIRE

GRANULOMÉTRIE :
80/120

Décoration de parterre et gabion



PIERRE CASSÉE BLEU

GRANULOMÉTRIE :
80/120

Décoration de parterre et gabion



PIERRE CASSÉE ROUGE

GRANULOMÉTRIE :
80/200

Décoration de parterre et gabion



PIERRE CASSÉE NOIRE ZÉBRÉE

GRANULOMÉTRIE :
90/150

Décoration de parterre et gabion



GALETS GRANIT ROULÉ

GRANULOMÉTRIE :
100/220

Décoration de parterre et gabion



GALETS DE MER

GRANULOMÉTRIE :
80/120

Décoration de parterre
Galet à gabion



PIERRE CASSÉE JAUNE

GRANULOMÉTRIE :
60/120


Décoration de parterre et gabion



MARBRE ROUGE CONCASSÉ

GRANULOMÉTRIE :
80/120

Décoration de parterre et gabion



GALETS MARBRE BLANC

GRANULOMÉTRIE : 60/120

Décoration de parterre et gabion

Galet marbre couleur blanche existe aussi en gris, rouge, vert et noir



GALETS DE PORTO

GRANULOMÉTRIE :
60/120 - 120/200

Décoration de parterre et gabion
Galet naturellement rond couleur «craie»



Galet de Porto



LES PIERRES NATURELLES

- LES DALLAGES
- LES PAVÉS ET BORDURES
- LES PAVÉS BETON
- L'ARDOISE
- LE SHISTE ET LE GRÈS
- LES BLOCS MARCHES
- LES PAREMENTS
- LES PAS JAPONAIS



*Cèdre Gray
sablée brossée*




LES DALLAGES



GRANIT ZÉBRÉ

Dessus flammé brossé,
autres faces sciées


Formats : 60x60, 60x90
Épaisseur 2cm



PIERRE DU BRÉSIL

Dessus naturel
côtés sciés

Formats :
multiformat opus 3 :
23x23 / 23x47 / 47x47
monofomat,
opus incertum
Épaisseur 15/25mm



LES DALLAGES



GRÈS GRIS ET MULTICOLORE

Dessus naturel, côtés clivés
Pierres nuancées
en couleurs.

Formats :
multiformat opus 4,
monoformat : 60x40
pavé 14x14 / 20x14
épaisseur 3/5 et 5/7



CALCAIRE D'INDE GRIS ET BEIGE

Finition vieillie, bords martelinés.

Nuance de gris
ou Nuance de beige

Formats :
opus 4, monoformat 40x60, pavé



PIERRE BLEUE

Finition adoucie et vieillie,
côtés sciés


Formats : Opus 4,
monoformat 40x60,
pavés, bordures



GRANIT BEIGE

Dessus naturel, côtés sciés

Formats :
multiformat opus4 / opus3,
monoformat 40x60, pavé



LES DALLAGES

QUARTZITE DU SUD

Dessus naturel, côtés sciés.
Deux faces naturelles

Formats :

pavé, longueur libre,
monoformat, multiformat


Nuance de couleurs, mixte,
reflet brillant;



PIERRE DE LUZERNE

Dessus naturel, bords martelés ou sciés
Nuances de couleurs allant du bleu/vert au jaune/
ocre avec des veinages oxydés

Formats : multiformat, longueur libre en bande de
30/40/50 cm. Epaisseur variable



TRAVERTIN

Dessus adouci, côtés sciés, dessous
calibré puis tambouriné, variantes
de couleurs;

Formats :

multiformat, monoformat



MARBRE CÈDRE GRAY OU CENDRE

Toutes finitions possibles :
vieilli, velours, vieux château...


Formats :

pavé, monoformat, multiformat, barrette de sol
sur mesure possible


Couleurs :

nuances de gris : CENDRE


nuances de beige : GRAY



Barrettes
de sol Cendre



Barrettes
de sol Gray



Pavés Cèdre
Cendre



*Marbre Cèdre
Gray*

- MATÉRIAUX TECHNIQUES
- GRAVILLONS
- GALETS
- DENSITÉS
- GABIONS
- PIERRES
- CERAMIQUES
- BOIS
- DÉCO
- CLÔTURES
- FOURNITURES
- SERVICES

LES PAVÉS



GRÈS D'INDE MULTICOLORE

Dimension :
14x14x3/5, 14x20x3/5
14x14x5/7, 14x20x5/7

Finition : bords vieillis, dessus naturel
Existe en bordures



GRÈS D'INDE GRIS

Dimension :
14x14x 3/5, 14x20x3/5,
14x14x5/7, 14x20x5/7

Finition : bords vieillis, dessus naturel
Existe en bordures



BASALTE

Dimension :
14x14x4/5.5,
14x20x4/5.5

Finition : naturelle
Existe en bordures



CALCAIRE D'INDE BEIGE

Dimension :
12x12x3, 12x12x5

Finition : côtés sciés, dessus naturel, dessous calibré puis tambouriné



CALCAIRE D'INDE GRIS

Dimension :
12x12x3, 12x12x5

Finition : côtés sciés, dessus naturel, dessous calibré puis tambouriné



GRANIT BEIGE

Dimension : 12x12x6,
20x14x6

Finition : bords et dessous sciés ou clivés, dessus bouchardé
Existe en bordures




PIERRE BLEUE

Dimension :
15x15x2, 15x15x3,
12x12x5
Finition : Dessous adouci, côtés sciés, dessous calibré puis tambouriné
Existe en bordures



TRAVERTIN BLEU

Dimension : opus 3
(10/15/20 x15x5),
15x15x3
Finition : scié



PAVÉ CÈDRE GRAY

Dimension :
20x15x3
Autres dimensions et épaisseurs possibles
Finition : vieillie, autres finitions possibles



MARBRE GRIS

Dimension :
15x10x5
Finition : scié vieilli



PAVÉ QUARTZITE DU SUD

Dimension :
15x15x3/4
Finition : Surface naturelle côtés sciés



PAVÉ CÈDRE CENDRE

Dimension :
14x14x2cm, autres dimensions et épaisseur possible
Finition : vieillie, autres finitions possibles



PAVÉS BÉTON

PAVÉ BÉTON LISSE

Avec ou sans chanfrein,
Plusieurs coloris,
Lisse ou granité,
Finition vieillie,
Multiformat possible



Pavé béton plein gris
10x20x8 cm
Faux joints 10x10, 10x20x8,
20x20x8 cm



Pavé béton sable
12x12x6 cm
Finition lisse ou vieillie



Pavé béton avec chanfrein
12x12x6 cm

PAVÉ BÉTON AVEC ÉCARTEUR

3cm (gazon) / 1.5cm (drainant).
Carrossable
Dimensions :
30x20x8, 20x20x8



Anthracite



Gris



DALLE BÉTON

idéal pour étanchéité terrasse.

Dimensions :
40x40x4, 40x40x4.5, 50x50x5
Lisse ou granité



BORDURE BÉTON

Dimension : 6x20x50
et autres dimensions



- MATÉRIAUX
- TECHNIQUES
- GRAVILLONS
- GALETS
- DENSITÉS
- GABIONS
- PIERRES
- CÉRAMIQUES
- BOIS
- DÉCO
- CLÔTURES
- FOURNITURES
- SERVICES

L'ARDOISE



PALIS D'ARDOISE NOIRE

4 bords sciés
Existe en toutes faces sciées
Épaisseur 2 ou 3 cm

DIMENSIONS POSSIBLES

50 x 50 / 60 x 30 / 60 x 50
80 x 30 / 80 x 50 / 100 x 30
100 x 50 / 120 x 30 / 120 x 50
150 x 30 / 150 x 50 / 200 x 30
200 x 50 / 250 x 30 / 250 x 50



PIQUET ARDOISE

Ardoise naturelle - 4 bords sciés
Existe en toutes faces sciées

Décor extérieur et délimitation
des espaces.

DIMENSIONS POSSIBLES

50 x 8 x 8
100 x 10 x 3
200 x 10 x 3
100 x 10 x 6
Couvertines 60 x 30 x 2




PALIS D'ARDOISE NOIRE

6 FACES SCIÉES

DIMENSIONS POSSIBLES

50x50, 60x30, 60x40, 60x60,
80x30, 80x40, 80x50, 80x80,
100x30, 100x50, 100x100,
150x30, 150x50, 200x30, 200x50



PALIS D'ARDOISE VERTE

6 FACES SCIÉES

DIMENSIONS POSSIBLES

4 bords sciés	6 faces sciées
60x30, 100x50	100x50, 150x50, 200x50

NOS DIFFERENTS TOTEMS

Certains modèles sur commande
Existe en 4 bords sciés ou 6 faces sciées 2
Possibilités de faire du sur-mesure



DIMENSIONS : 120 x 30 / 150 x 50 / 200 x 50

AUTRES PRODUITS EN ARDOISE

Marche Ronde Ø 120 et Ø130 en épaisseur
Ø 120, Ø130 et Ø150 en épaisseur
4cm et 6cm

Marche carrée 120, 130, 140 et 150 cm
en épaisseur 4 et 6cm

Chapeau Pilier 40x40x4

Pavés 12x12x3



PIQUETS D'ARDOISE NOIRE

6 FACES SCIÉES

DIMENSIONS POSSIBLES

50x8x8, 80x8x8, 100x8x8,
150x8x8, 200x8x8

LE SCHISTE ET LE GRÈS



PIQUETS DE SCHISTE

Schiste naturel
Décor extérieur et délimitation des espaces

DIMENSIONS POSSIBLES

60 cm / 100 cm
150 cm / 200 cm
250 cm



PALIS DE SCHISTE NOIR

Existe en plusieurs dimensions.
2 bords sciés

DIMENSIONS POSSIBLES

60 x 30 cm / 50 x 50 cm
60 x 50 cm / 80 x 30 cm
80 x 50 cm / 100 x 30 cm
100 x 50 cm / 120 x 30 cm
120 x 50 cm / 150 x 50 cm
150 x 30 cm / 200 x 50 cm
250 x 50 cm



PALIS DE GRÈS

Décoration de parterre ou clôtures
Soutènement

Palis de grès gris
existe en multicolore



2 COULEURS DISPONIBLES : GRÈS GRIS ET GRÈS MULTICOLEURE

- **Piquet de grès :**
dimension 100x10x5/7
- **Bordure en grès :**
dimension 100x20x5

LES BLOCS MARCHES



BLOC MARCHE SCHISTE

Nez de marche pour
escalier


Dimension :
100x35x15



BLOC MARCHE GRÈS MULTICOLEURE / GRIS

Nez de marche pour
escalier

Dimension :
100x35x15



BLOC MARCHE BASALTE

Nez de marche pour
escalier

Dimensions :
100x25x15 / 150x25x15 /
200x25x15



MARCHE SUSPENDUE MARBRE CÈDRE GRAY

Finition vieillie
toutes dimensions possibles



MARCHE SUSPENDUE EN ARDOISE RONDE

Finition sciée
Epaisseur 4cm ou 6cm
Ø120, 130, 150cm



MARCHE SUSPENDUE EN ARDOISE CARRÉE :

Finition sciée
Epaisseur 4cm ou 6cm
120, 130, 140 et 150cm

LES PAREMENTS

Parement et barrettes en pierres naturelles

Appréciables pour leur élégance et leur côté naturel, les parements et barrettes en pierres sont adaptés en intérieur comme en extérieur.



PAREMENT DU SUD

FORMAT
Longueur libre
Largeur 5/20cm
Épaisseur 3/4cm

FINITION :
naturelle



MARBRE CÈDRE GRAY

FORMAT
Longueur libre :
(10/20/30cm)
Largeur 7cm
Épaisseur 1.3/1.5cm

FINITION :
éclatée vieillie
Pose avec ou sans joints



MARBRE CÈDRE CENDRÉ


FORMAT
Longueur libre :
(10/20/30cm)
Largeur 7cm
Épaisseur 1.3/1.5cm

FINITION :
éclatée vieillie
Pose avec ou sans joints



GRANIT BRETON

FORMAT
Placage longueur 20/40cm
Hauteur 10/15cm
Épaisseur 2/3cm
Angles évidés
Hauteur 10/15cm
Retour de 10 à 40cm
Épaisseur 2/3cm



BLACK LAME FINE

FORMAT
560x152x40
Angle 280-580x152x40



ROYAL DORÉ

FORMAT
560x152x40
Angle 280-580x152x40



GREY MIX

FORMAT
550x200x40
Angle 280-580x200x40

Matériau :

Parements en pierres naturelles, éléments pré-montés sur une base ciment

Rendu : pierres sèches

Avantage :

Permet d'avoir un rendu pierre sèche, pose et mise en œuvre simplifiées (double encollage avec une colle flex), rapidité d'exécution, large choix de couleur



SCHISTE

FORMAT
560x152x40
Angle 280-580x152x40



TRAVERTIN

FORMAT
550x200x40
Angle 280-580x200x40

LES PAS JAPONAIS



BÉTON

De forme aléatoire, bords arrondis.



ARDOISE bords arrondis

De forme aléatoire, bords arrondis. En ardoise noire, face naturelle. Existe en 2 formats OU OPUS Géant



ARDOISE VERTE

Pas japonais irrégulier. De forme aléatoire, bords arrondis. En ardoise verte, face naturelle



ARDOISE TRAPÈZE

Format calibré en ardoise noire, Face naturelle



ASSIETTES ARDOISE RONDES

Pas japonais parfaitement sphériques de 40, 50 ou 60 cm. En ardoise noire, face naturelle



ASSIETTES GRÈS RONDES

Pas japonais parfaitement sphériques de 40, 50 ou 60 cm. En grès d'Inde gris ou multicolore

LE GRÈS CÉRAME

- ASPECT BOIS
- ASPECT BÉTON
- ASPECT PIERRE
- LES PLOTS / PROFILDECK®



FABRIQUÉ EN FRANCE



LE GRÈS CÉRAME ASPECT BOIS




TABLON

Dimensions : 60x60 / 30x120


Pose collée ou sur plots



Tablon Gris



Tablon Clair




Tablon Naturel




ABEA

Dimensions : 60x60 / 30x120

Pose collée ou sur plots



Abéa Miel




Abéa Lin



Abéa Cendre



LE GRÈS CÉRAMÉ ASPECT BÉTON



TERANGA

Dimensions : 90x90
Pose collée ou sur plots



Teranga Greige



Teranga Ivoire




Teranga Perle

FAST

Dimensions :
60x60
Pose collée
ou sur plots



Fast Gris



Fast Plomb



Fast Sable



AZIMUT

Dimensions : 60x60
Pose collée ou sur plots



Azimut Chaud




Azimut Froid




OTTO

Dimensions : 60x60
Pose collée ou sur plots



Otto Ivoire



LE GRÈS CÉRAME ASPECT PIERRE




GEO

Dimensions : 60x60 / 45x90
Pose collée ou sur plots



Geo Ivoire



Geo Gris

CAST

Dimensions : 60x60 / 45x90
Pose collée ou sur plots



SAMSARA

Dimensions : 60x60
Pose collée ou sur plots



Samsara Perle




Samsara Plomb




CHATEAU

Dimensions : 60x90 / 80x80
Pose collée ou sur plots



Château Moka



Château Ivoire



Château Gris



Château Sable

LE GRÈS CÉRAMÉ ASPECT PIERRE



LOSA

Format seul : 60x60 / 60x120
30x60 / 60x60 / 60x120
Pose collée ou sur plots



Losa Calcite



Losa Dacite



Losa Dolomite



Losa Graphite



KOBE

Dimensions : 45x90 / 60x60
Pose collée ou sur plots



Kobe Calcite



Kobe Beryl



Kobe Quartz

TIBER

Format seul : 60x60
Format opus 3 :
30x60 / 60x60 / 60x90
Pose collée ou sur plots



Tiber Light




Tiber Naturel



ICONE

Dimensions : 60x60
Pose collée ou sur plots



LE GRÈS CÉRAME ASPECT PIERRE




WAY

Dimensions :
60x60 / 80x80 / 60x120
Pose collée ou sur plots



Way Quartz




Way Fer

RACINE

Dimensions :
60x60 / 80x80 / 60x90
OU multiformat opus 3 :
30x60-60x60-60x90
Pose collée ou sur plots



Racine Doré



Racine Clair



LES PLOTS

PLOTS TERRASSES GRÈS CERAM



DIMENSIONS

existent en fixe, réglable ou
autonivelant.
De 1cm à 24.5cm.

UTILISATIONS

pour pose de terrasse en dallage
grès céram, prévoir accessoires de
 finition.



PROFILDECK®

Profilé alu

DIMENSIONS

300mm x 49mm x 55mm

BIFACE : un côté pour pose grès céramique,
un côté pour pose terrasse bois

AVANTAGES :

résistance, facilité de pose, gain de temps
résonnance nettement diminué



PLOTS CLEMAN

DIMENSIONS

Réglable ou autonivelant.
De 2.8 cm à 23 cm

UTILISATIONS

Plot réglable par écrou ou avec
une clé après la pose des dalles
permet un réglage avec précision,
une fois la pose finie



LE BOIS

- LES TRAVERSES / POTEAUX / RONDINS
- LES BRISES-VUES
- LE BAMBOU / LES PAILLAGES



LE BOIS



TRAVERSE DE CHÊNE

Plusieurs dimensions possibles
Bois non traité.
Traité naturellement classe 4

DIMENSIONS POSSIBLES

100 x 20 x 10
200 x 20 x 10
260 x 20 x 10



POTEAU CHÂTAIGNIER

DIMENSIONS :
2m de longueur et 8/10 cm de diamètre
ou 1.8m et 6/8 cm de diamètre
Châtaignier écorcé.
Tuteur ou pôteau clôture



GANIVELLE

Plusieurs hauteurs disponibles
Châtaignier écorcé
Traité naturellement classe 4

DIMENSIONS POSSIBLES

hauteur 1m (rouleau de 10ml),
hauteur 1.2m (rouleau de 10ml)
hauteur 1.5m (rouleau de 5ml)
hauteur 2m (rouleau de 5ml)





RONDIN PIN SYLVESTRE

DIMENSIONS

Longueur 2 mètres
Diamètre 8 cm
Pin, traitement classe 4 vert



1/2 RONDIN PIN SYLVESTRE

DIMENSIONS

Longueur 3 mètres
Diamètre 10 cm
Pin, traitement classe 4 vert



CANISSE DE ROSEAU

DIMENSIONS

Hauteur 1m, 1.5m et 2m,
en rouleau de 5ml
Roseau fendu



BRANDE DE BRUYÈRE

DIMENSIONS

Hauteur 1m, 1.5m et 2m,
en rouleau de 3ml
Bruyère



OSIER

DIMENSIONS

1.5 m et 2 m,
en rouleau de 5ml

Osier espagnol



ECORCE DE PIN

DIMENSIONS

Longueur 3 m
Hauteur 1m, 1.5m et 2m,
en rouleau de 3ml

Ecorce de pin
double face



BAMBOU MAX

DIMENSIONS

Longueur 2.40 m
Différents diamètres :
5/6cm, 8/9 cm, 11/12 cm
Bambou décoratif

LE BAMBOUS LES PAILLAGES



BAMBOU

DIMENSIONS

Longueur 2.4m,
différents diamètres 5-6cm,
8-9cm et 11-12cm

Bambou décoratif.



LA TOUCHE DÉCO

- LES ANIMAUX EN RÉSINE
- LES MONOLITHES ET STATUES
- LES SPHÈRES
- LE CORTEN
- LES POTERIES
- LE GAZON SYNTHÉTIQUE
- LE MOBILIER



COPEAUX FLEUR DE BOIS

Paillage de décoration
Agréés pour aire de jeux

ORIGINE :

Bois provenant des
forêts françaises.
Troncs bruts broyés
sans résineux

COULEUR :

Copeaux de bois non
teinté

1m3 = env. 375kg



COPEAUX DE BOIS DE COULEUR

Paillage de décoration
Agréés pour aire de jeux

ORIGINE :

Bois provenant des forêts
françaises. Troncs bruts
broyés sans résineux puis
colorés

COULEUR :

Copeaux de bois de
couleur rouge, marron
ou noir

1m3 = env. 440kg



BROYAGE DE BOIS

Paillage de décoration

ORIGINE :

Copeaux issus de bois
recyclés



COULEUR :

Copeaux de bois
de couleur naturel.



LES ANIMAUX EN RÉSINE

AUTRES COULEURS & MODÈLES SUR DEMANDE



LES MONOLITHES



MONOLITHES PIERRE NATURELLE

Différents modèles et hauteurs



PIERRES DE ROCAILLE

Existe en granit, marbre, ardoise, pierre rouge, roche percée



MONOLITHE D'EXCEPTION MARBRE

De couleurs, formes et dimensions différentes, chaque pièce est unique.

Utilisation : ornement décoratif dans jardin



LES STATUES



MOAI BÉTON

Existe en 30, 65, 100, 150 et 200 cm



MOAI PIERRE NATURELLE

Green stone

Existe en 30, 50, 100, 150 et 200 cm



CUBES RAINBOW



TÊTE BOUDDHA NOIRE



BOUDDHAS PIERRE NATURELLE

Green stone
Existe en plusieurs modèles et tailles



LANTERNES PIERRE NATURELLE

Existe en plusieurs modèles et tailles



STATUES YOGA

Existe en plusieurs modèles et tailles



STATUES GUERRIER

En pierre naturelle green stone
Existe en plusieurs modèles et tailles



SPHÈRES ET CUBES OXYDÉS

Sphère diamètre 30
Cube décoratif oxydé 40/40cm



TÊTE BOUDDHA GREEN STONE

Hauteur 1.00m



GALET GÉANT

Existe en
Granit noir poli 30/50 cm et 50/80 cm
Granit veiné poli 30/50 cm et 50/80 cm

LES SPHÈRES



SPHÈRE GREEN STONE

Existe en 30, 40 et 50 cm
Pierre naturelle



SPHÈRE RAINBOW

Existe en 20, 30, et 40 cm
Pierre naturelle



SPHÈRE INOX BRILLANT

Existe en 20, 30, 40 et 50 cm



SPHÈRE INOX MAT

Existe en 20, 30, 40 et 50 cm



SPHÈRE MARBRE BLANC VEINÉ GRIS

Existe en 20, 30, 40 et 50 cm
Pierre naturelle



SPHÈRE GRANIT NOIR

Existe en 20, 30, 40 et 50 cm
Pierre naturelle



SPHÈRE GRANIT GRIS

Existe en 20, 30, 40 et 50 cm
Pierre naturelle



SPHÈRE INOX BLANC

Existe en 20, 30, 40 et 50 cm



SPHERE INOX NOIR

Existe en 20, 30, 40 et 50 cm



SPHÈRE BÉTON NOIR

Existe en 20, 30 et 40 cm



LE CORTEN

PANNEAU CORTEN

MATÉRIAUX :

Corten
(acier effet oxydé)

DIMENSIONS :

Dimensions 110X5X180
Ep.2mm

Différents modèles.

Sur commande
ou en stock

Poteau possible

Délimitation,
brise-vue, déco



Panneau neutre
plusieurs dimensions
possibles



LE CORTEN

OBJETS EN ACIER CORTEN

Grand choix de modèles différents



SPHERE



BOUQUET DE FLEURS



ROSE GEANTE



COQ



HERON



HYDRANGEA



OISEAU

FLEURS - CORTEN




BRASERO



LES JARDINIÈRES POTERIES

Autres modèles disponibles à la vente



- MATÉRIAUX TECHNIQUES
- GRAVILLONS
- GALETS
- DENSITES
- GABIONS
- PIERRES
- CERAMIQUES
- BOIS
- DÉCO
- CLÔTURES
- FOURNITURES
- SERVICES

LE GAZON SYNTHÉTIQUE



GAZON CONDOR

Largeur 2ml, à la coupe
en rouleau de 5ml ou de 25ml
Gazon synthétique



HAIES DÉCORATIVES

Différents modèles 1mx1m

- Buis
- Fougères
- Madagascar

Murs végétalisés, touche décorative en extérieur ou intérieur possible



GAZON PUMA

Largeur 2ml, à la coupe
ou largeur 1ml
en rouleau de 5ml ou de 25ml
Gazon synthétique

LE MOBILIER



PARASOL EN BRANDE DE BRUYÈRE

Diamètre de 240 cm
80 kg avec un poteau fraisé de 300cm d'un diamètre de 10cm



BANC RAINBOW

En pierre naturelle Grès
Dimension 150x50x40



TABLE PIQUE NIQUE BOIS

Dimension du plateau 240x75cm,
épaisseur 4.5cm



LES CLÔTURES

■ LES CLÔTURES / PORTAILS COULISSANTS
ET AUTOPORTANTS / LES PORTILLONS

Modèles d'exposition à venir, voir sur place.



**FABRIQUÉ EN
FRANCE**

LES CLÔTURES

EUROFENCE SCOP est aujourd'hui un des acteurs principaux du marché de la clôture auprès des professionnels. EUROFENCE SCOP répond largement à toutes les problématiques de la protection périmétrique passive ou active. Installée depuis plus de 50 ans en Haute Marne à Doulevant le Château (52) la société EUROFENCE SCOP propose une gamme complète d'équipements de clôture et portails intégralement fabriquée sur son site. Repris depuis décembre 2016 par 63 salariés actionnaires, EUROFENCE SCOP poursuit son activité avec une approche responsable et durable.



La clôture BASTIPLI® PREMIUM s'intègre à tous les environnements naturels ou urbains et peut être assortie à une large gamme de portails et portillons.

BASTIPLI® PREMIUM

Panneau en treillis soudés, fils galvanisés Z275 et plastifiés diam 5mm, picots défensifs 30mm, mailles de 200 x 55mm, pour panneau lg 2.50m hauteur de 0.63 à 2.43 m
Rigidité, fiabilité et facilité de pose.

Option possible :
kit d'occultation bois, pvc, composite

Kit d'occultation

COULEURS :

- 6 couleurs standards :
RAL 6005/7016/7030/7035/7037/9005
- L'ensemble des RAL sur demande





BASTIDAL FORPLUS®

La structure profilée des poteaux BASTIDAL FORPLUS® permet une pose en redans très souple, même sur les terrains les plus accidentés, ainsi que l'intégration de dalles de soubassement.

Alliant design, haute résistance et polyvalence, le nouveau poteau à encoches BASTIDAL FORPLUS® est unique avec toutes les options. Il permet une pose simple et rapide.

Adapté à l'ensemble de notre gamme de panneaux (sauf le Dense®), la fixation par encoches rend le système inviolable.



Plaque de soubassement ardoise



MODUL'O®, MODUL'A®, MODUL'R® ET MODUL'Z®

Les clôtures barreaudées Modul'O®, Modul'A®, Modul'R® et Modul'Z® concilient efficacité et esthétique. Les systèmes Modul'O®, Modul'A®, Modul'R® et Modul'Z® sont des clôtures modulables en panneaux rigides barreaudés.

OPTIONS :

- Herse défensive (pour Modul'R® avec des hauteurs supérieures à 2 m hors sol)
- Platine Plate


COULEURS :

- 6 couleurs standards
- L'ensemble des RAL sur demande



LES FOURNITURES

- LES BORDURES
- LE GÉOTEXTILE
- LES CORNIÈRES
- LA TOILE ET LES ALVÉOLES
- LES LUMINAIRES



LES BORDURES



BORDURE EASYFIX

ECCOborders Easyfix sont conçues pour apporter une belle touche de finition simple, rapide et esthétique aux allées de jardin, terrasses, parterres de fleurs et pelouses.

Easyfix LI 100 Galva : 240 x 0,08 x 10 cm ou 15cm
 Easyfix LI 100 Corten : 240 x 0,10 x 10 cm ou 15 cm
 Easyfix LI 100 Noir : 240 x 0,10 x 10 cm ou 15 cm



PIQUET ECOPIK & BORDURE SOUPLE ECCO

Piquet noir
 4 cm x 4 cm x 38 cm

MATÉRIAU :
 A associer au rouleau ECOLAT pour une meilleure stabilité des bordures.

Bordure souple

Délimite les parterres de fleurs, différents matériaux

MATÉRIAU :
 au ml ou en rouleau de 18m, constitué de plastiques recyclés, très robuste, 14 cm de hauteur



BORDURE METALFLEX

Pour délimiter différents matériaux entre eux ou de la pelouse.

En L, hauteur 4.5 cm et longueur 2.4ml.

MATÉRIAU :
 acier galva, découpe simplifiée pour arrondis.

LA TOILE ET LES ALVÉOLES




GÉOTEXTILE

Toile à poser sous les gravillons pour éviter la pousse de mauvaises herbes.
Existe en rouleau de 1.05 x 50 ml ou à la coupe en largeur 1.05 m ou 6 m (tarif au m²)



TOILE DE PAILLAGE

Toile à poser sous les gravillons pour éviter la pousse de mauvaises herbes. Idéal pour talus
Existe en 90g ou 130g/m² en largeur 1.05m, 2.10m, 3.20m et 5.25m
Vendu au rouleau ou au ml, couleur verte.



CORNIÈRE

Pour finitions des angles de terrasse ou marche
Section 30x30x2 ou 60x30x2 et longueur 6.06 ml
MATÉRIAU : alu



ALVÉOLES STABILISATEUR

Alvéoles pour réalisation de cour ou d'allées. Prévu pour passage véhicule.
COULEURS DISPONIBLES existe en blanc, noir et gris
Épaisseur 3 cm ou 4cm

FOURNITURES DE MAÇONNERIE



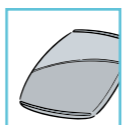
Treillis soudés



Mortier



Béton Prêt à l'emploi



Ciment aggloméré



ÉLÉMENT PILIER

Pour piliers de portails ou murs.
30 x 30 cm
MATÉRIAU : en béton, à enduire

SYSTÈME LIGHTPRO

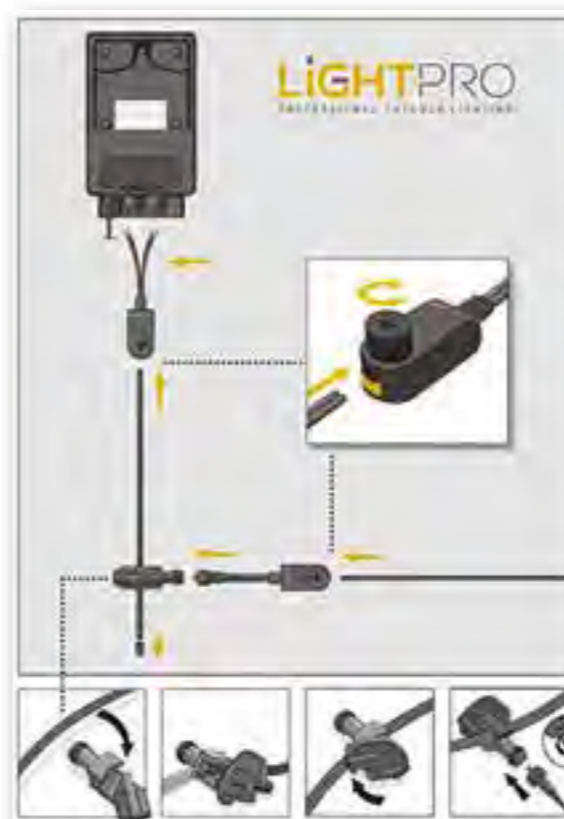


Comment fonctionne le système Lightpro?

L'éclairage extérieur 12 Volts de Lightpro est simple, sûr et rapide à installer. Le connecteur femelle se branche en un clin d'oeil et se compose d'un seul ensemble. L'ajout de branche est simple grâce au connecteur mâle ce qui facilite l'expansion du système

Un bel arbuste, arbre ou une statue majestueuse à éclairer ? Pour accentuer les objets de jardin qui, selon vous, méritent une attention particulière. En plus d'un bel effet lumineux, les spots sont également très fonctionnels. Ils sont très appropriés pour éclairer les plantes et offrent suffisamment de lumière le soir pour profiter de votre extérieur

Plusieurs possibilités : spot encastré, bornes lumineuses, bandes led...



NOS SERVICES



LOCATION MATÉRIEL

CONSULTEZ NOTRE PARC LOCATIF

PIECES JUSTIFICATIVES à fournir pour TOUTE location :

- Photocopie du permis de conduire
- Justificatif de domicile
- Chèque de caution de 1000€



CAMION BENNE 1,1 T

Location à la 1/2 journée possible



REMORQUE

Location à la 1/2 journée possible



SCIE À GRÈS CERAM


Location à la 1/2 journée possible



VENTOUSE POUR GRÈS CERAM

Marque Grabo
Location à la journée

RECUPERATION DES DÉCHETS



Nous recevons vos déchets et matériaux.
Le Traitement est réalisé en centre agréé



**DEVIS GRATUIT POUR VOS FOURNITURES
D'AMÉNAGEMENTS EXTERIEURS**

LIVRAISON EN VRAC, EN BIG BAG OU EN PALETTE



NOS COORDONNÉES

PICAUT MATERIAUX

18 Porh Le Gal, 56500 Moréac

Téléphone : 02 97 60 04 62

Email : materiaux@picaut.fr

Site : www.picautterrassement.com

NOS HORAIRES D'OUVERTURE

L'HIVER

Du lundi au vendredi
de 8h30 à 12h00 et de
13h30 à 17h30

Le samedi :
de 9h00 à 12h00 et de
14h00 à 16h00

L'ÉTÉ

Du lundi au vendredi
de 8h00 à 12h00 et de
13h30 à 17h30

Le samedi :
de 8h30 à 12h30 et de
14h00 à 17h00

